


일정한 온도의 물을 계속 순환시켜 주어
비커 안의 실험용액의 온도를 일정하게 유지시켜준다



부식실험용 Water bath 전해 셀
(Corrosion Water bath Electrolytic Cell)

제품특징

- 부식실험에 사용 가능
- 두 카운터 전극 체계
- 많은 염다리 체계
- 액체를 퍼지게 하는 장비
- 쿼츠 창이 존재
- 온도표시 체계
- 리퍼런스전극 : Ag/AgCl 전극
- 카운터전극 : 20*20 백금 네트(Net) 전극
30*30 백금 네트(Net) 전극
선택가능



H형 Water bath 분광 전해 셀

(H type Water bath Spectrum Electrolytic Cell)

제품특징

- 용량 : 50-250ml
- 셀 재질 : 유리
- 퀴츠창존재(지름 : 24, 32mm)
- 퀴츠 해체 가능
- 이온필름 신속하게 교체가능
- 물 온도 조절 가능
- 체계 : 기준 전극, 카운터전극, 워킹전극,
루긴 캐필러리(Luggin Capillary), 염다리



H형 Water bath 분광 전해 셀

(H type Water bath Spectrum Electrolytic Cell)

제품특징

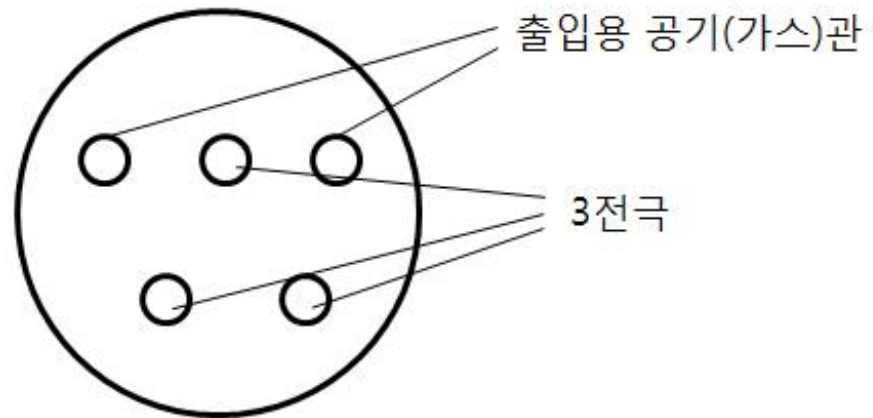
- 용량 : 50ml, 100ml, 150ml
- 셀 재질 : 유리
- 쿼츠 창이 존재
- 쿼츠 해체 교체가능
- 이온필터, 유리필터를 신속하게 교체 가능
- 물 온도 조절 가능



H형 Water bath 분광 전해 셀
 (H type Water bath Spectrum Electrolytic Cell)

제품특징

- 용량 : 50ml, 100ml, 150ml
- 셀 재질 : 유리
- 퀼츠창존재(직경 24, 32mm)
- 퀼츠 해체 가능
- 이온필름 신속하게 교체가능
- 물 온도 조절 가능
- 체계 : 기준 전극, 카운터전극, 워킹전극,
 루긴 캐필러리(Luggin Capillary), 염다리

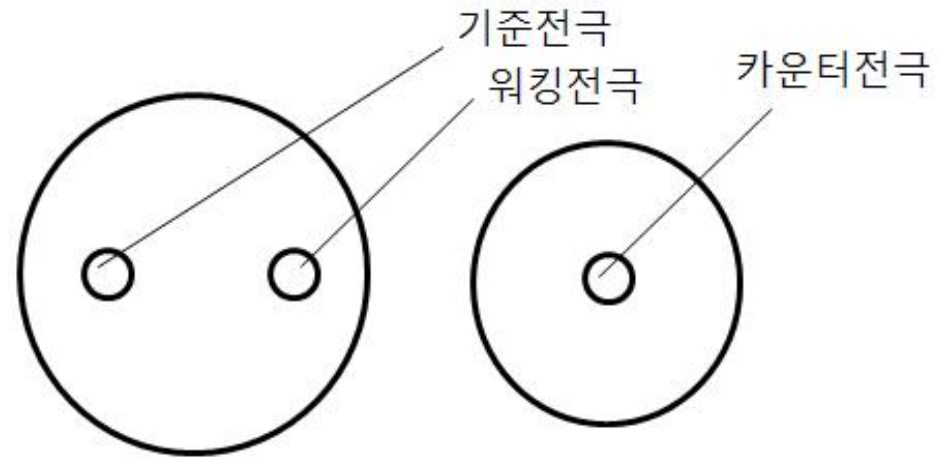




H형 Water bath 전해 셀 (H type Water bath Electrolytic Cell)

제품특징

- 모델 : 일반형, 밀폐형
- 워킹전극 셀의 물 온도 조절
- 두 셀 사이에 유리필터 사용
- 워킹 전극 셀 용량 : 50-250ml
- 뚜껑 재질 : PTFE

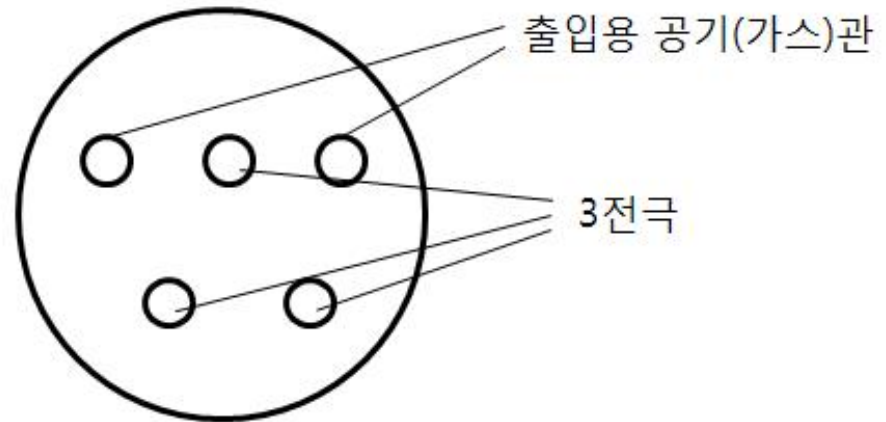




Water bath 5구 전해 셀 (Water bath Five Hole Electrolytic Cell)

제품특징

- 용량 : 25-250ml
- 셀 재질 : 유리
- 뚜껑 재질 : PTFE
- 물 온도 조절 가능
- 출입용 공기(가스)관으로 진공상태로 실험 가능
- 다양한 전기화학 실험에 사용





Water bath 5구 전해 셀

(Water bath Five Hole Electrolytic Cell)

제품특징

- 용량 : 20ml, 50ml, 100ml, 150ml, 200ml, 250ml
- 물 온도 조절 가능
- 액체장치, F형 출입용 공기(가스)관
- 뚜껑 재질 : PTFE
- 회전전극세트로도 사용 가능



Water bath 대용량 5구 전해 셀

(Water bath Large volume Five Hole Electrolytic Cell)

제품특징

- 물 온도 조절 가능



Water bath 부식실험용 전해 셀
(Water bath Six Hole Corrosion Electrolytic Cell)

제품특징

- 용량 : 500ml
- 물 온도 조절 가능
- 6구체계 : 워킹전극, 카운터전극, 기준전극, 온도계, 액체장치, 공기(가스)들어가는 장치



Water bath 분광 전해 셀

(Water bath Spectrum Electrolytic Cell)

제품특징

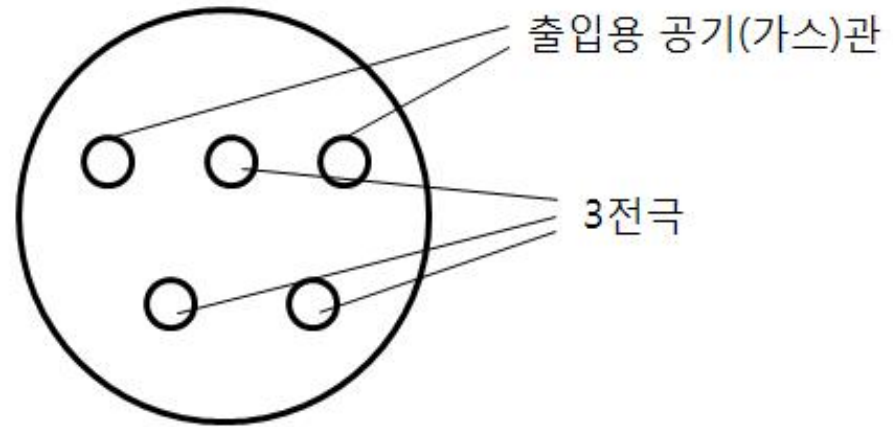
- 용량 : 50ml, 100ml
- 셀 재질 : 유리
- 쿼츠 창이 존재
- 쿼츠 창 지름 : 24mm
- 쿼츠 분해 조립 가능
- 물 온도 조절 가능



Water bath 전해 셀 (Water bath Electrolytic Cell)

제품특징

- 용량 : 100ml, 150ml, 200ml, 250ml
- 뚜껑 재질 : PTFE
- 3전극 체계
- 출입용 공기(가스)관 세트
- 루긴 캐필러리 (Luggin Capillary) 세트로도 사용 가능





Water bath 전해 셀

(Water bath Electrolytic Cell)

제품특징

- 용량 : 50ml, 100ml, 150ml, 200ml, 250ml
- 셀 재질 : 유리
- 뚜껑 재질 : PTFE
- 물 온도 조절 가능



Water bath 분광 전해 셀

(Water bath Spectrum Electrolytic Cell)

제품특징

- 용량 : 50ml, 100ml, 150ml, 200ml
- 물 온도 조절 가능
- PTFE 뚜껑으로 더 단단하게 밀폐
(밀폐를 오랫동안 유지가능)
- 쿼츠창에 PTFE패드 추가
(마모 감소, 쿼츠창 보호)

Electrolytic Cell

- 1 전해 셀에 있는 전극 및 루긴 캐필러리는 별도구매
- 2 설명 상 기재되어 있는 규격은 기본 모델
- 3 실험환경에 따라 원하는 사양 주문제작 가능

Contact
WizMAC



- TEL 042 - 471 - 7490
- FAX 042 - 471 - 7494
- E-mail egrjang@hanmail.net
- Home Page <http://www.wizmac.com>